

Saltillo, Coahuila de Zaragoza a 18 de Abril 2018
SEFIN/316/2018


Dip. Samuel Rodríguez Martínez
Presidente de la Junta de Gobierno del H. Congreso del Estado
P r e s e n t e

Por este conducto y en atención a las instrucciones del Ing. Miguel Ángel Riquelme Solís, C. Gobernador Constitucional del Estado de Coahuila de Zaragoza, me permito hacer entrega de los informes financieros correspondientes a los meses de mayo a noviembre de 2017.

Lo anterior, para dar cumplimiento a lo dispuesto en el artículo 84 de la Constitución Política del Estado de Coahuila de Zaragoza.

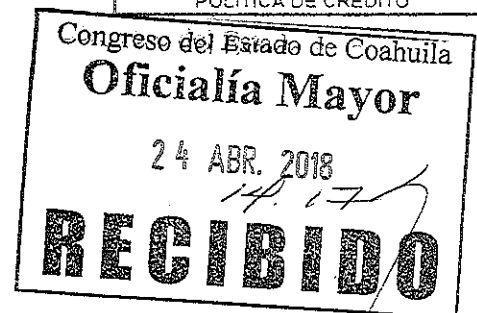

Atentamente.

"Sufragio Efectivo, No Reelección".
El Secretario de Finanzas.




Lic. Blas José Flores Dávila

c.c.p Ing. Armando Javier Rubio Pérez. Subsecretario de Ingresos y Crédito.
Lic. Aída Huereca Santos. Directora General de Política de Crédito.
Archivo





Informe

Ingresos y Egresos Julio

2017

Año del Centenario de la Promulgación
de la Constitución Política de los
Estados Unidos Mexicanos



En cumplimiento de lo establecido en el artículo 84 fracción XIV de la Constitución Política del Estado de Coahuila de Zaragoza, y a los compromisos por la transparencia y rendición de cuentas del C. Gobernador Constitucional, Lic. Rubén Moreira Valdez se presenta:

Informe Mensual de Ingresos y Egresos al 31 de julio del 2017

En términos financieros ha representado, para el Gobierno del Estado de Coahuila de Zaragoza, un reto importante la baja en el precio del petróleo y el aumento del precio del dólar implicando poner en operación estrategias y acciones orientadas a disminuir

El Gobierno del Estado de Coahuila, en conformidad con la política económica del Gobierno Federal, en sus años de gestión ha realizado acciones para promover al estado como un lugar seguro para la inversión privada e infraestructura moderna y eficiente; así generando nuevos empleos e incremento en la inversión privada en actividades productivas.

Para fortalecer el desarrollo del Estado, un elemento primordial utilizado es el aumento de su capacidad recaudatoria que aunado a otras fuentes de ingresos, han permitido una mejoría en nuestros ingresos y además fomentar una cultura de responsabilidad fiscal a los contribuyentes.

En la ejecución del gasto se le ha dado prioridad a los proyectos de mayor impacto económico y social para poder así activar la actividad económica, ayudar a la parte mas vulnerable de la población y tomar parte de la implementación de las Reformas Estructurales.



Estado de Ingresos y Egresos base devengado 31 de julio de 2017

I. Ingresos Totales	Mensual	Acumulado
Ingresos Federales	1,643,572,094	11,264,106,841
Recursos Ramo 33	518,824,207	8,272,156,585
Ingresos Coordinados	98,107,349	698,376,833
Recursos Reasignados por Convenio	552,222,868	2,917,253,988
Suma Ingresos Federales	2,812,726,519	23,151,894,246
Ingresos Estatales	443,548,946	4,416,448,203
Aportaciones para Obras	0	9,159,461
Otros Ingresos	0	182,360,793
Suma Ingresos Propios	443,548,946	4,607,968,457
II. Ingresos por Financiamiento		
Ingresos Derivados de Financiamientos	0	350,000,000
Suma Ing. Por Financiamiento	0	350,000,000
Total de Ingresos	3,256,275,465	28,109,862,703



Estado de Ingresos y Egresos base devengado 31 de julio 2017


II. Egresos Totales	Mensual	Acumulado
Servicios Personales	877,192,132	8,791,146,637
Materiales y Suministros	43,115,939	642,536,810
Servicios Generales	180,133,622	1,777,802,188
Ayudas, Subsidios y Transferencias	1,088,057,938	9,298,814,069
Inversión Pública	239,573,785	1,307,367,297
Participaciones y Aportaciones	572,626,819	4,051,380,035
Deuda Pública	288,143,452	1,870,461,082
Otros gastos de Ejercicios Anteriores	0	1,881,817
Total de Gastos de Operación	3,288,843,687	27,741,389,936



Estado de Ingresos y Egresos base devengado 31 de julio 2017

Amortización de la Deuda y ADEFAS	207,579,508	567,736,680
Bienes Muebles e Inmuebles	24,350,831	92,735,701
Inversión Financiera	17,657,148	158,045,386
Inversiones Capitalizables	3,581,247	118,518,435
Total de Amortización, ADEFAS e Inv.	253,168,733	937,036,202
Total de Egresos	3,542,012,420	28,678,426,138
REMANENTE POR EJERCER	-285,736,955	-568,563,435

Nota. El déficit determinado se genera por la aplicación de recursos recibidos en ejercicios anteriores, compensándose con el superávit acumulado en dichos ejercicios.


Ing. Ismael E. Ramos Flores
Secretario de Finanzas


Lic. Edgar Julián Montoya de la Rosa
Subsecretario de Egresos y
Administración



Deuda Pública Bancaria Directa

(MILES DE PESOS CORRIENTES)

Servicio de la deuda

Banco	Amortización	Intereses (Int + cobertura + GPO)	Saldo al 31 de julio de 2017
Banca Comercial			
Multiva (1)	186,951	491,184	11,138,074
Interacciones	49,966	405,381	10,254,250
Banorte	33,555	272,677	6,318,058
Banobras	340	187,525	3,982,947
Bancomer	18,976	162,641	3,572,871
HSBC	6,781	58,498	1,276,777
Santander (2)	4,497	49,241	0
Banca de Desarrollo			
Cupón Cero (596,929)		30,355	
Total Créditos			36,542,977
Reservas			867,773
Deuda Pública Bancaria Neta			35,675,204

(1) Incluye Crédito Multiva de Corto Plazo

(2) Crédito liquidado al 12 de abril de 2017



Comentario Final

Las cifras de este informe están sujetas a revisión por la Auditoría Superior del Estado y por un despacho contable externo, encargado de dictaminar los estados financieros del Gobierno del Estado de Coahuila de Zaragoza.

La información contenida en el presente documento se encuentra publicada en el portal de internet de Secretaría de Finanzas www.sefincoahuila.gob.mx .



Informe

Ingresos y Egresos Julio